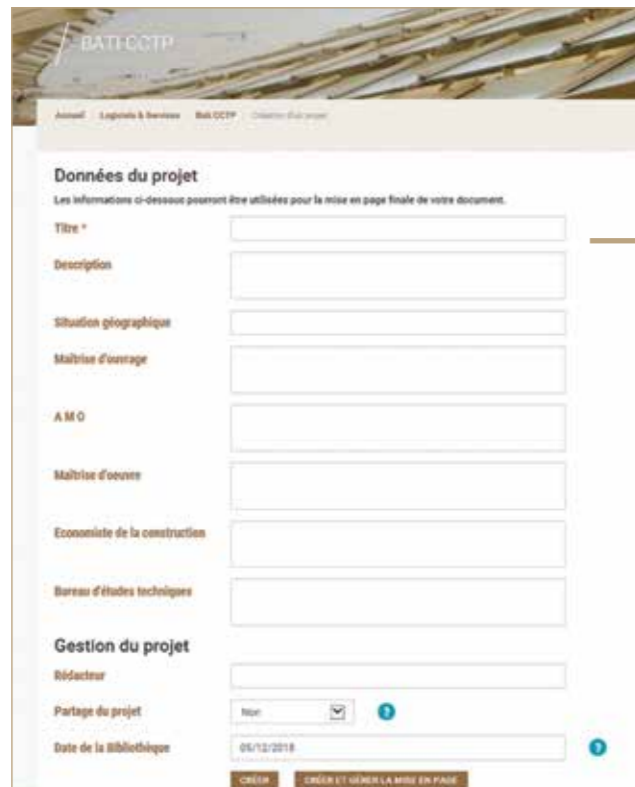




Seulement 5 ÉTAPES pour éditer vos descriptifs



ÉTAPE 1 Je crée mon projet

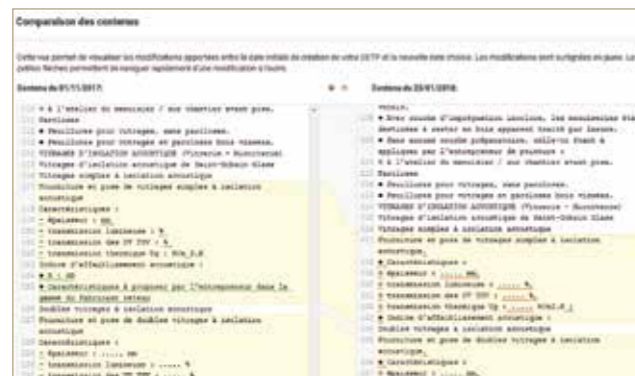
Les informations saisies seront utilisées pour générer la page de garde de vos documents.

Vous pouvez choisir le modèle Word à utiliser pour la mise en page de l'export Word de votre CCTP, soit parmi plusieurs choix de modèles Word préétablis par le CSTB, soit parmi les modèles Word que vous avez déjà utilisés pour d'autres projets ou encore en chargeant un nouveau modèle Word personnalisé.



ÉTAPE 2 Je crée les lots de mon projet

Vous pouvez créer, dupliquer autant de projets et de lots que vous le souhaitez. Ils seront stockés sur serveurs sécurisés et accessibles 24h/24h.



Vous pouvez reprendre un ancien lot et décider de l'actualiser pour l'utiliser dans un nouveau projet. Un écran de synthèse vous permettra de comparer les modifications apportées à votre lot avant de les accepter.

La bibliothèque est actualisée régulièrement pour tenir compte des évolutions des produits et des exigences techniques et réglementaires.



ÉTAPE 3 Je sélectionne les clauses, Je personnalise mon descriptif

Le sommaire dynamique vous permet de naviguer dans la bibliothèque. Cliquez sur le + pour ajouter une clause à votre CCTP.

Les clauses sélectionnées sont ajoutées et numérotées, un nouveau sommaire est généré automatiquement.

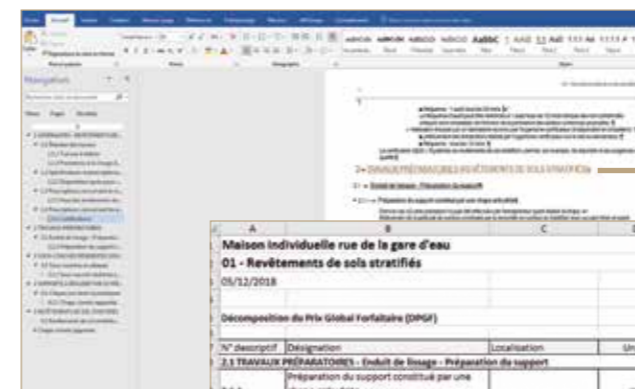
De nombreuses options vous permettent de déplacer les clauses, importer une clause personnelle, ajouter un texte, une localisation...

La bibliothèque offre de nombreuses listes à choix multiple ou unique, cochez simplement la ou les cases adaptées à votre projet.

Les zones éditables en gris vous permettent de saisir vos spécifications.



ÉTAPE 4 Je visualise le résultat de mes sélections avant d'exporter le descriptif



ÉTAPE 5 J'exporte le CCTP vers Word et le DPGF vers Excel

N° descriptif	Désignation	Localisation	Unité	Quantité	Prix unitaire M.T.	Prix total M.T.
3.1 TRAVAUX PRÉPARATOIRES - Enfilé de tirage - Préparation de support						
3.1.1	Préparation du support constitué par une chape anhydre		m ²		0	0
3.2 SOUS-COUCHE RÉGULATRICE SOUS PARQUETS COLLÉS - Sous-couche en plâtres						
3.2.1	Sous-couche régulatrice en plaques de bétons		m ²		0	0
3.2.2	Sous-couche régulatrice en plaques de bétons		m ²		0	0
4.3 SUPPORTS À RÉALISER PAR LE PRÉSENT LOT - Chapes aux tarifs hydrauliques						
4.3.1	Chape ciment rapportée - Revêtements de sol stratifiés direct (DPL) en pose flottante classique XXX	RDC - Séjour	m ²	20,00	0	0
4.3.2	Chape ciment rapportée - exemple	RDC	m ²	20,00	0	0
4.3.3	exemple	RDC	m ²		0	0
5 REVÊTEMENTS DE SOL STRATIFIÉS						
5.1	Revêtements de sol stratifiés direct (DPL) en pose flottante classique XXX	RDC - Séjour	m ²	20,00	0	0
Total Rubrique						
						Prix total HT

Aucun risque de perte de données, chaque action est immédiatement enregistrée

Toujours pas convaincu ? Faites un essai gratuit sur batipedia.com avec le Lot Électricité